

SISTEMA DE TURNOS INSTRUCTIVO

Alquiler de cancha - Frontón -
Sala de musculación



1



PARA DAR DE ALTA
TU USUARIO
INGRESÁ A
ONDEPOR.COM
O DESCARGA LA
APP

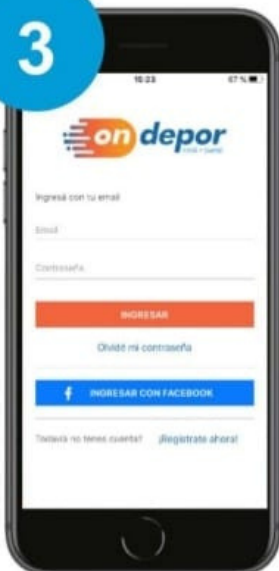


2



REGISTRATE
SIGUIENDO LOS
PASOS. PARA
COMPLETAR EL
REGISTRO BUSCÁ
EL **MAIL DE**
CONFIRMACIÓN
EN TU INBOX O
SPAM.

3



INICIÁ SESIÓN
CON TU MAIL Y
CONTRASEÑA.

PODES ELEGIR LA
OPCIÓN DE NO
CERRAR SESIÓN.

4



BUSCA
TRELLEW TENNIS CLUB
COMPLETÁ CON TU
NÚMERO DE SOCIO Y TE
AVISAREMOS POR MAIL
CUANDO ESTÉS
HABILITADO.

Pasos 1 a 4 - Solo para el 1er Ingreso

SIGUE EN LA SIGUIENTE PÁGINA



5



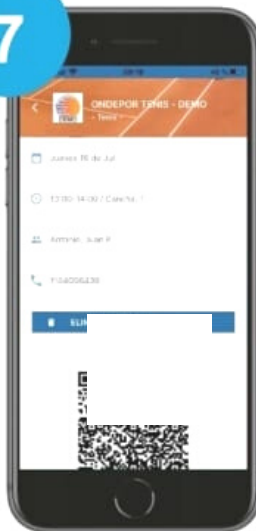
DESPLEGÁ EL CALENDARIO
MIRÁ LA DISPONIBILIDAD DE TURNOS.

6



RESERVÁ
TU TURNO
PRESIONANDO EN
EL HORARIO DE TU
PREFERENCIA

7



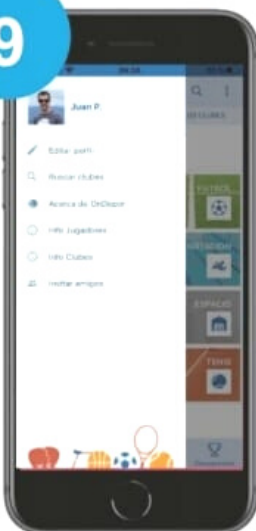
MIRÁ EL DETALLE
DE TUS RESERVAS
TE LLEGARÁ A TU
MAIL LA
CONFIRMACIÓN.

8



SI NO PODÉS
CONCURREIR, NO TE
OLVIDES DE
**CANCELAR TU
RESERVA** PARA QUE
OTRO SOCIO PUEDA
APROVECHAR EL
LUGAR!

9



**PODES EDITAR
TUS DATOS O TU
FOTO DE PERFIL**

Cualquier duda o sugerencia
escribinos a:
trelewtennisclub@gmail.com